









## 2 PŘIJÍMAČ DÁLKOVÉHO OVLÁDÁNÍ

Řídicí jednotka je vybavena vestavěným radio přijímačem s pamětí na 1000 kódů a 2 kanály s frekvencí 433.92 MHz s funkcí kódování LIFE Rolling Code a Auto code.

### 2.1 Mazání nainstalovaného dálkového ovladače

- a) Stiskněte tlačítko  po dobu 5 vteřin, zelená LED dioda  se rozsvítí a pak začne blikat .
- b) Stiskněte tlačítko na dálkovém ovladači dokud se nerozsvítí všech 5 LED diod  dálkové ovládání bylo vymazáno.
- c) Počkejte 25 vteřin nebo stiskněte tlačítko  pro ukončení.

### 2.2 Vymazání všech dálkových ovladačů

- a) Stiskněte tlačítko  po dobu 5 vteřin, zelená LED dioda  se rozsvítí a potom začne blikat .
- b) Stiskněte tlačítko po dobu delší než 5 vteřin  první a poslední dvě LED diody will budou střídavě blikat     Po střídavém blikání budou všechny dálkové ovladače vymazány.
- c) Počkejte 25 vteřin nebo stiskněte tlačítko  pro ukončení.